

## ADLER Legno-Öl

50880 ff

Универсальное масло для мебели и внутренней обстановки для сегмента «Сделай сам» и промышленного использования

### ОПИСАНИЕ ПРОДУКТА

#### Общие сведения

Быстросохнущее масло для обработки мягких и твердых пород древесины. Очень хорошая проникающая способность, превосходное подчеркивание структуры древесины, очень хорошая заполняемость и водостойкость

Высыхание и закрепление обеспечивается за счет поглощения кислорода из атмосферы (закрепление окислением)

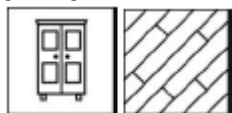
#### Особые свойства Стандарты на испытания

- Быстрое высыхание
- Простота использования
- Приятно на ощупь
- Антистатическое
- ÖNORM S 1555 или DIN 53160 Свойства защиты от пота и слюны
- ÖNORM EN 71-3 Безопасность игрушек; миграция некоторых элементов (без тяжелых металлов)
- BGR 181 (ранее ZH 1/571) и DIN 51130: Класс cntylf R10
- **ADLER Legno-Öl 50880** классифицируется согласно официальной оценке (№403.400), как несамо воспламеняемый

#### Ингредиенты:

Модифицированные растительные масла, воск, кремниевая кислота, изопарафины со слабым запахом, осушитель на базе кальция, кобальта и циркония (не содержит свинца)

#### Сфера применения



Мебель в жилых помещениях, внутренняя отделка (деревянные панели, потолки и т.д.), деревянные и паркетные полы

Нанесение максимум одного тонкого слоя этого продукта на внутренние поверхности мебели и шкафов с учетом возможного запаха.

### ОБРАБОТКА

#### Инструкции по применению



- Перемешайте перед применением
- Не применяйте при температуре ниже +5 °C и/или при атмосферной влажности >80%
- Дайте маслу впитаться в течение нескольких минут, а затем, удалите излишек хлопчатобумажной тканью или марлей в направлении волокон
- **Внимание:** При использовании оттенка белого цвета, нужно зачистить древесину шлифовальной шкуркой и равномерно нанести масло.

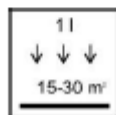
05-12 (взамен 01-12) ZKL 4935

ADLER-Werk Lackfabrik, A-6130 Швац, Австрия

Тел.: 0043/5242/6922-301, факс: 0043/5242/6922-309, e-mail: [technical-support@adler-lacke.com](mailto:technical-support@adler-lacke.com)

Настоящее руководство базируется на имеющихся в настоящий момент сведениях о продукте и служит справочной информацией для покупателя/ пользователя, однако при применении следует адаптировать продукт к индивидуальной сфере и условиям применения. Ответственность за пригодность продукта к конкретной индивидуальной сфере применения лежит на покупателе/ пользователе, поэтому рекомендуется перед применением проверить продукт на пригодность путем пробного нанесения и изготовления образца. В остальных случаях действуют Общие условия продаж компании ADLER-Werk Lackfabrik. С публикацией настоящего Технического описания более ранние версии теряют свою силу. Производитель оставляет за собой право на внесение изменений в размер емкостей, оттенков и доступных степеней глянца продукта.

## Техника покрытия



Метод применения	Чашечный распылитель	Использование кисти	Нанесение валиком	Втирание (или полирование)
Сопло (ø мм)	1.5	-	-	-
Давление струи (бары)	3-4	-	-	-
Расход (гм/м <sup>2</sup> )	около 30-50 на применение	-	-	-
Кроющая способность на применение (м <sup>2</sup> /л) <sup>1)</sup>	-	около 15-30 на применение		

1) Кроющая способность включает добавку при утончении слоя и потерю при разбрызгивании

Данный продукт уже готов к использованию. На расход масла и результат влияет форма и свойства подложки. Точные значения расхода продукта можно получить, предварительно выполнив пробное покрытие.

## Время высыхания (при

23 °С и относительной влажности 50%)



Последовательные слои	спустя около 4 часов
С помощью сушки можно полностью снять напряжения	около 7 дней

Приведенные цифры служат в качестве рекомендуемых и для справок. Время сушки зависит от типа древесины, толщины покрытия, температуры, воздухообмена и относительной атмосферной влажности. Нужно обеспечить соответствующую вентиляцию! Низкая скорость воздухообмена, например, при небольшой вытяжке, задерживает процесс высыхания.

Низкие температуры и высокий уровень атмосферной влажности могут значительно увеличить время высыхания.

Если древесина обогащена экстрактами (как, например, дуб и хлорофора высокая), процесс сушки может удлиниться.

## Чистка инструмента и оборудования



Чистка осуществляется в соответствии с ADLER Legno-Reiniger 80025

## ПОКРЫВАЕМЫЙ МАТЕРИАЛ

**Тип покрываемого материала**


Твердая и мягкая древесина.

**Свойства (или состояние) покрываемого материала**

Покрываемый материал должен быть сухим, чистым, способным удерживать краску, а также не должен содержать жир, парафины и опилки..

**Влажность древесины**

Влажность древесины в случае твердых пород составляет максимум 12% +/-2%, для мягкой древесины – 15% +/-2%,

<b>Подготовка покрываемого материала</b>	<b>Мебель</b> Постепенная шлифовка древесины шкуркой до размера зерна 180-240 <b>Деревянные и паркетные полы</b> Постепенная шлифовка древесины шкуркой до размера зерна 100-150 При шлифовке используйте противопылевой фильтр P3
<b>СИСТЕМА ПОКРЫТИЙ</b>	
<b>Грунтовочный слой</b>	1 слой покрытия <b>ADLER Legno-Öl 50880 ff</b> Промежуточное время высыхания: 4 часа
<b>Промежуточная шлифовка шкуркой:</b>	 Легкая промежуточная шлифовка шкуркой до размера зерна 280-360 Уберите древесные опилки При шлифовке используйте противопылевой фильтр P3
<b>Чистовое покрытие</b>	1 слой покрытия <b>ADLER Legno-Öl 50880 ff</b>
<b>СОХРАННОСТЬ И ВОССТАНОВЛЕНИЕ</b>	
<b>Сохранность и уход</b>	Чистка осуществляется водой, средствами CLEAN Möbelreiniger (чистящее средство для мебели) 96490, CLEAN Parkettreiniger (чистящее средство для паркета) 42198 или мягкое бытовое чистящее средство. В случае загрязнения жиром используйте чистящее средство ADLER Legno-Reiniger 80025. Чистка должна выполняться не ранее, чем через 14 дней после нанесения масла.  Для подмазывания и восстановительных работ используйте 1 слой ADLER Legno-Pflegeöl 50882 и удалите излишек.  Нужно следовать рабочим инструкциям “Инструкции по сохранности мебели, обработанной <b>ADLER Legno-Öl</b> или <b>ADLER Legno-Color</b> ”.  Выполняйте требования соответствующих технических паспортов на изделия.
<b>ПРИМЕЧАНИЯ ПО ЗАКАЗУ</b>	
<b>Размеры контейнера</b>	750 мл, 2.5 л и 5 л
<b>Оттенки цвета:</b>	ADLER Legno-Öl 50880 ADLER Legno-Öl Weiss (белый) 50881 <ul style="list-style-type: none"> <li>Рекомендуется подготовить пробный цвет на оригинальном покрываемом материале, используя выбранную систему покрытий, чтобы оценить окончательный внешний вид.</li> </ul>
<b>Вспомогательные продукты:</b>	ADLER Legno-Reiniger 80025 ADLER Legno-Pflegeöl 50882 CLEAN Möbelreiniger (чистящее средство для мебели) 96490, CLEAN Parkettreiniger (чистящее средство для паркета) 42198
<b>ДРУГИЕ ИНСТРУКЦИИ</b>	
<b>Стабильность при хранении / Хранение:</b>	Контейнеры 750 мл и 2.5 л: как минимум 3 года в оригинальных упакованных контейнерах Контейнеры 5 л: как минимум 1 год в оригинальных упакованных контейнерах Мы рекомендуем перелить содержимое открытых контейнеров в контейнеры меньших размеров, чтобы предотвратить желе или пленки.
<b>ГИСКОД</b>	Ö60

---

**Информация в  
отношении  
безопасности:**



Следует выполнять предписания соответствующего паспорта безопасности! Последнюю версию можно взять на сайте: [www.adler-lacke.com](http://www.adler-lacke.com).

Использование данного продукта в краскораспылительных кабинах, загрязненных пылью, содержащей нитроцеллюлозу, запрещено, так как это может привести к самовозгоранию!

---